

## Vivienda I

Escalera / Portal	1
Planta/s	0

## Superficies

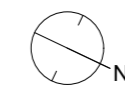
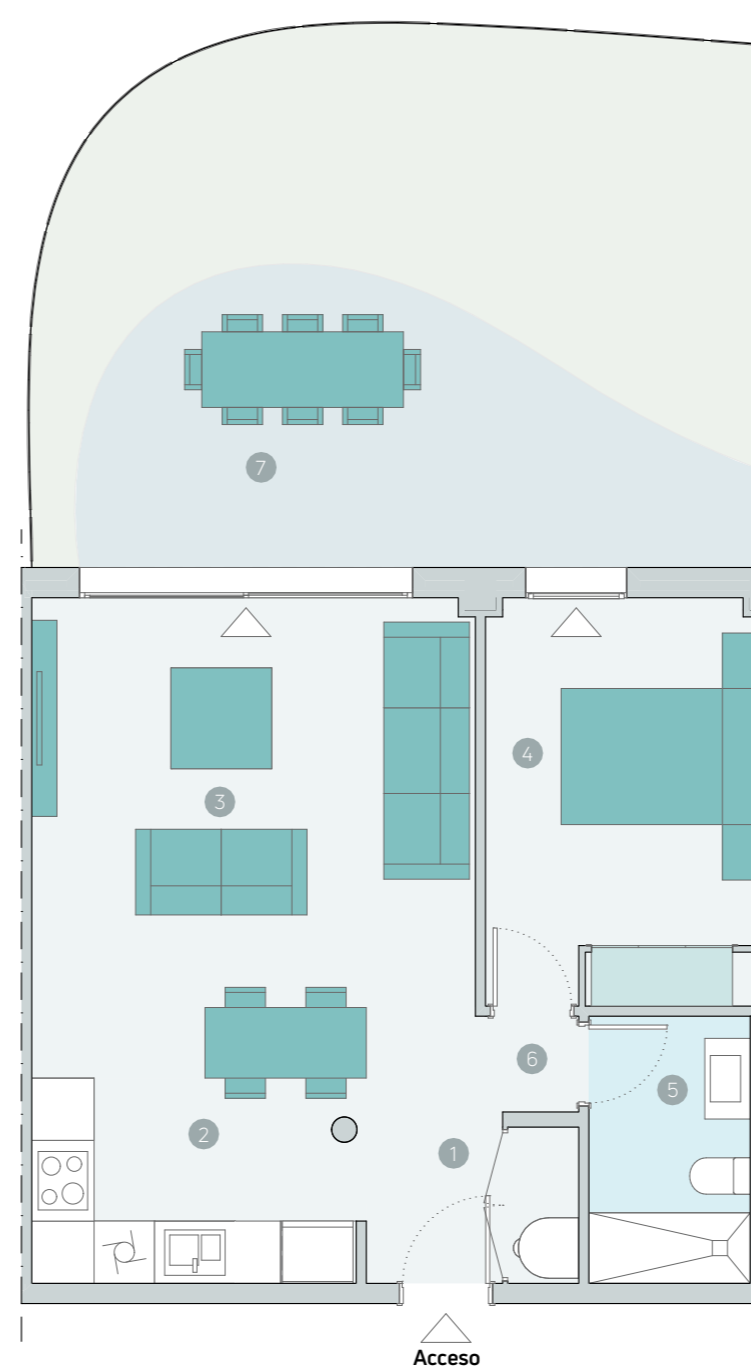
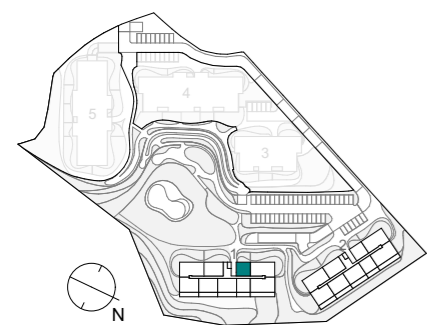
Útil interior aproximada	47,41 m <sup>2</sup>
Construida terraza	16,75 m <sup>2</sup>

Construida interior	52,91 m <sup>2</sup>
Construida con E.Comunes	61,89 m <sup>2</sup>

## Superficies útiles aproximadas

1 Vestíbulo	3,83 m <sup>2</sup>
2 Cocina	6,76 m <sup>2</sup>
3 Salón comedor	20,93 m <sup>2</sup>
4 Dormitorio principal	10,68 m <sup>2</sup>
5 Baño 1	4,24 m <sup>2</sup>
6 Distribuidor	0,97 m <sup>2</sup>
7 Terraza	37,09 m <sup>2</sup>

## Plano de conjunto



Escala gráfica

**Advertencia Legal.** La información gráfica contenida en este soporte es orientativa y no tiene carácter contractual, por lo que podrá ser modificada por el Promotor durante la ejecución de las obras por causas de índole técnica, jurídica y/o requerimiento de la administración competente. Cualesquiera elementos de decoración y su distribución son de carácter decorativo y ornamental, no son objeto de contratación ni tampoco tienen carácter contractual y/o precontractual, ni valor y/u oferta alguna.

Nº Edición 01  
Fecha 22/12/2023